

LED智能贴膜屏
LED SMART FILM DISPLAY

比“透明屏”
更“通透”



I. 产品优势 >>

01 任意裁切

不受尺寸限制，可根据项目要求定制尺寸；

02 高通透率

可达85%，不影响日常采光；

03 超高亮度

可达6300cd/m²；

04 超轻超薄

厚度3.97mm，重量3.5kg/m²；

05 曲面显示

可粘贴在任意弧度的玻璃\墙面，形成异型显示画面；

06 断点续传

某个灯珠死灯时，不影响其它正常使用。

II. 应用场景 >>



◎ 商业综合体

玻璃幕墙、购物中心中庭、玻璃护栏、观光电梯幕墙

- ① 不遮挡建筑及中庭采光及视线，不改变商业空间设计；
- ② 将中庭空间、护栏、观光梯、玻璃幕墙等变身透明显示；
- ③ 创新独特的商业综合体3D视效景观。

◎ 品牌连锁

3C体验店、银行营业厅，茶餐饮、烘焙店，鞋服、珠宝专卖店

- ① 线下零售橱窗自媒体大屏；
- ② 不遮挡店铺开间的采光，不改变店铺形象设计；
- ③ 多媒体创意互动，聚流量促转化。




◎ 交通场站广告传媒

机场航站楼、高铁、地铁站，公交车站，将城市商业环境中的玻璃幕墙、橱窗、室内大空间等位置，转变成为独具视觉冲击力、更具传播价值的显示大屏。不影响空间环境的采光和外观设计。

◎ 演艺舞美

酒吧夜店、舞台舞美、景观文旅、综艺节目

- ① 裸眼3D显示效果；
- ② 任意位置搭建，不遮挡灯光和视线；
- ③ 灯光透射，营造沉浸式影像。

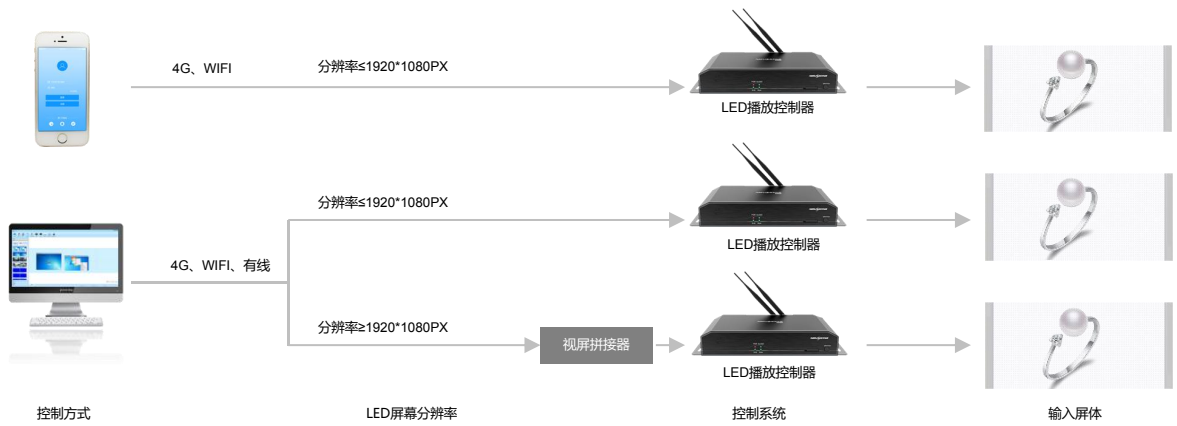


III. 规格参数 >>


产品	智能贴膜屏			
像素间距	P3	P4	P5	P6
单元尺寸	960x384mm	960x320mm	960x320mm	960x384mm
通透率	45%	60%	68%	50%
像素密度	55554px/m ²	31250px/m ²	20000px/m ²	27777px/m ²
白平衡亮度	≤6500cd/m ²	≤6500cd/m ²	≤6500cd/m ²	≤6500cd/m ²
最佳视距	3-80m	4-80m	8-100m	6-100m
可视范围	160度	160度	160度	160度
输入电压	AC110/220V±10%			
LED封装	SMD2121	SMD2121	SMD2121	SMD2121
驱动IC	WS2816C	WS2816C	WS2816C	WS2816C
平均功耗	250W/m ²	250W/m ²	250W/m ²	250W/m ²
最大功耗	700W/m ²	700W/m ²	700W/m ²	700W/m ²

产品	智能贴膜屏			
像素间距	P8	P10	P16	P20
单元尺寸	960x320mm	960x320mm	960x320mm	960x320mm
通透率	60%	68%	80%	85%
像素密度	15625px/m ²	10000px/m ²	3906px/m ²	2500px/m ²
白平衡亮度	6500cd/m ²	6500cd/m ²	4600cd/m ²	3000cd/m ²
最佳视距	10-100m	12-120m	18-150m	22-150m
可视范围	160度	160度	160度	160度
输入电压	AC110/220V±10%			
LED封装	SMD2121	SMD2121	SMD2121	SMD2121
驱动IC	WS2816C	WS2816C	WS2816B	WS2816B
平均功耗	250W/m ²	250W/m ²	250W/m ²	250W/m ²
最大功耗	700W/m ²	700W/m ²	700W/m ²	700W/m ²

IV. 系统配置 >>



V. 案例展示 >>





公司地址 >>

深圳市光明区光明大道南太云创谷11楼
惠州仲恺高端电子信息产业园3号楼整栋

电子邮箱 >>

enquiries@luminatii.com

企业网址 >>

www.luminatii.com
www.luminatii.cn